



**(주)한화**

**2025년 1분기 실적 발표**

---

2025. 5. 7.

# Disclaimer

---

본자료에 포함된 실적내용은 한국채택국제회계기준(K-IFRS)에 따라 작성된  
별도 기준 영업(잠정) 실적입니다.

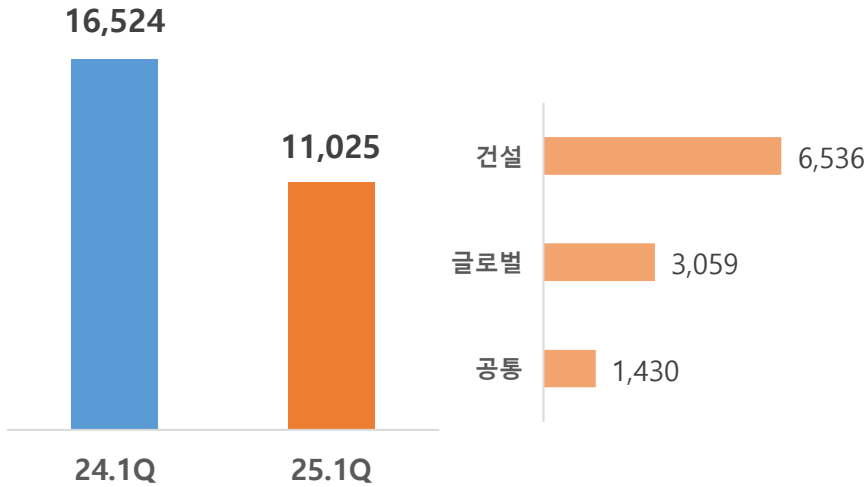
본자료는 외부감사인의 회계 검토가 완료되지 않은 상태에서  
주주 및 투자자들에게 당사의 경영 현황을 알리기 위하여 작성·배포되는 자료입니다.  
따라서 최종 재무자료는 회계 검토 과정에서 변경될 수 있으며,  
어떠한 경우에도 본자료는 투자자들의 투자 결과에 대한 법적 책임 소재의 증빙 자료로서  
사용될 수 없습니다.

또한 본자료는 미래에 대한 '예측정보'를 포함하고 있으며,  
이는 시장 상황 및 사내외 여건에 따라 영향을 받을 수 있으므로  
실제 결과와 차이가 있을 수 있음을 양지해 주시기 바랍니다.

# 1Q25 손익 현황 (별도)

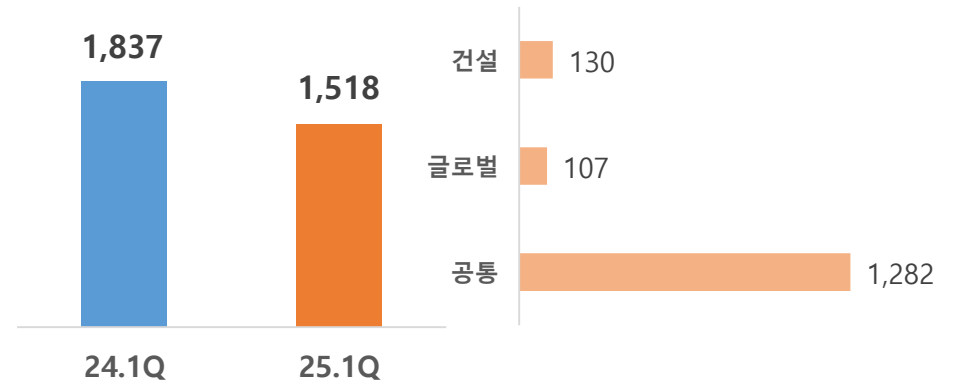
## 매출액

(단위: 억원)



## 영업이익

(단위: 억원)



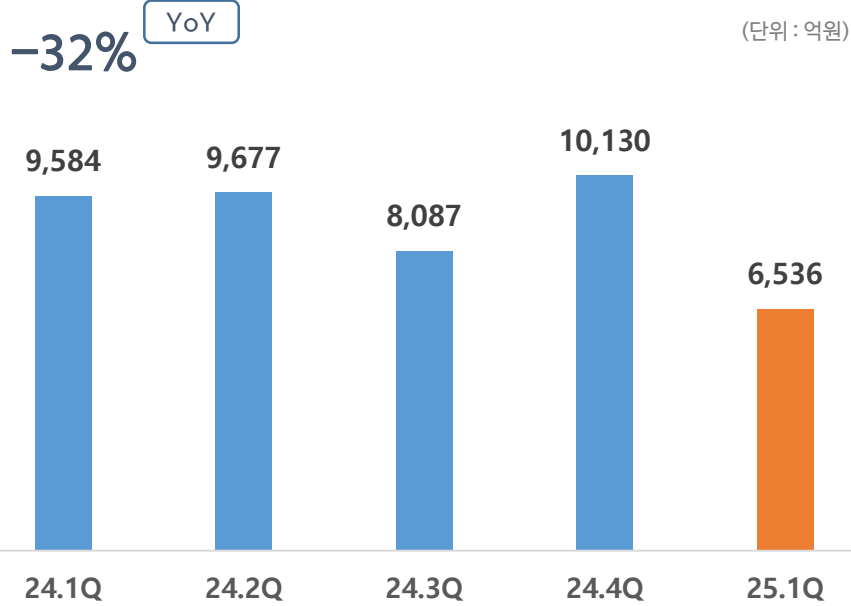
\* 공통: 배당수익, 브랜드 라이선스 수익 등

(단위: 억원)

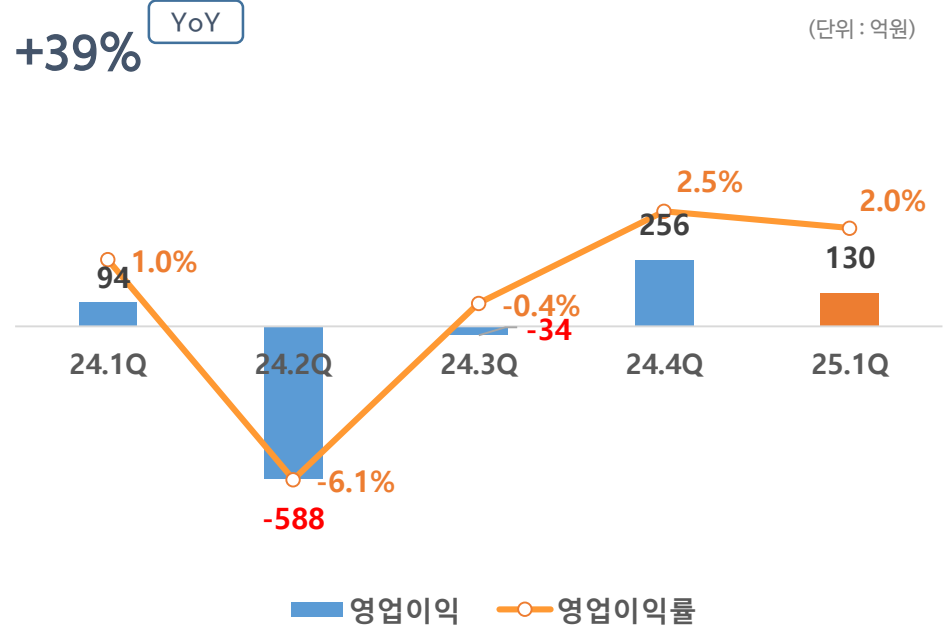
구분	1Q'25	1Q'24	YoY	4Q'24	QoQ
매출액	11,025	16,524	-33.3%	14,166	-22.2%
영업이익	1,518	1,837	-17.3%	874	+73.7%
(영업이익률)	13.8%	11.1%	+2.7%	6.2%	+7.6%
세전이익	911	1,383	-34.1%	-83	흑자전환

# 사업부문별 실적 / 건설

## 매출액



## 영업이익



### 1분기 실적 (YoY)

- 대형 프로젝트 준공 및 플랜트 사업부문 양도에 따른 매출액 감소
- 매출 감소에도 원가율 개선으로 인한 영업이익 증가

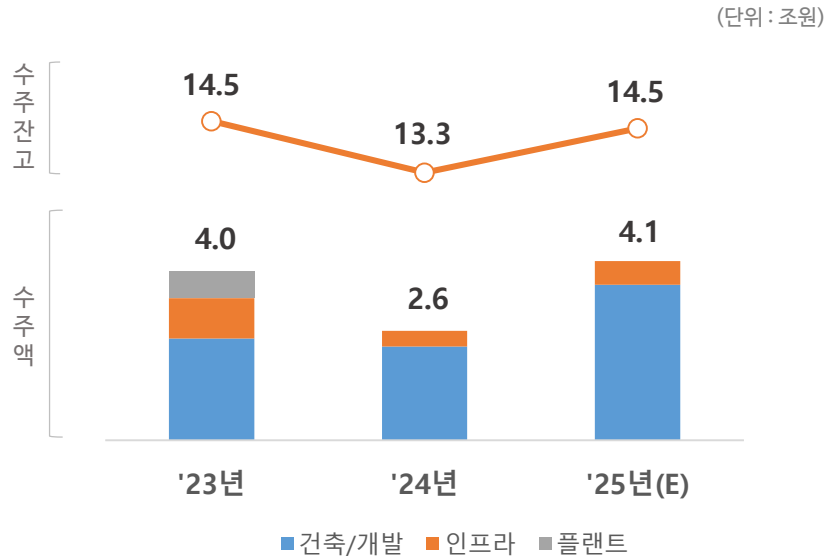
### 2025년 전망

- 서울역 북부 역세권 공사 진행 및 수서역 환승센터 착공 예정
- 이라크 BNCP\* 3만 세대 준공 및 잔여 7만 세대 공사 재개 ('25.1Q말 기준 수주잔고 9.2조원)

\* BNCP : Bismayah New City Project

# 사업부문별 실적 / 건설

## 수주액 및 수주잔고



※ 해외사업 (이라크 BNCP) 수주잔고 9.2조원 제외 기준

## 주요 수주 잔고

구분	계약일자	계약금액 (잔고기준)	착공일자
서울역 북부역세권	2019.12	1조 7,549억원 <sup>1</sup>	2024.12
포레나 천안아산역	2020.11	5,958억원	2022.03
고양 삼성 이지스 데이터센터	2023.07	3,889억원	2023.07
수서역 환승센터	2021.09	4,417억원	2025년 (예정)
GTX-C	2021.07	4,629억원	2025년 (예정)

<sup>1</sup> 도급액 + 시행매출 (당사 지분율 29%)

### 1분기 수주 실적

- 총 147억원 수주
  - 목포 자원회수시설 용역 20억원, 단순 도급금액 증감 127억원
  - 수서역 환승센터 복합개발 등 주요 수주 2분기부터 인식 예정

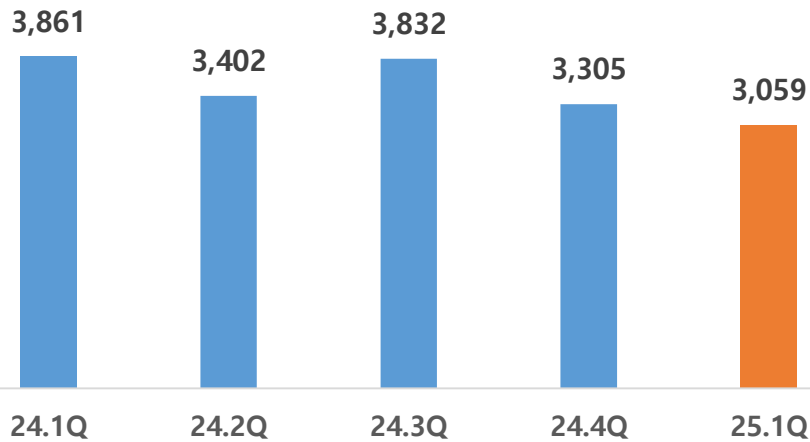
### 2025년 전망

- 총 4.1조원 수주 계획
  - 건축/개발 3.6조원 (수서역 환승센터 8.7천억, 잠실MICE 4천억 등)
  - 인프라 0.5조원 (환경 1.6천억, 철도 1.2천억, 단지 1천억 등)

# 사업부문별 실적 / 글로벌

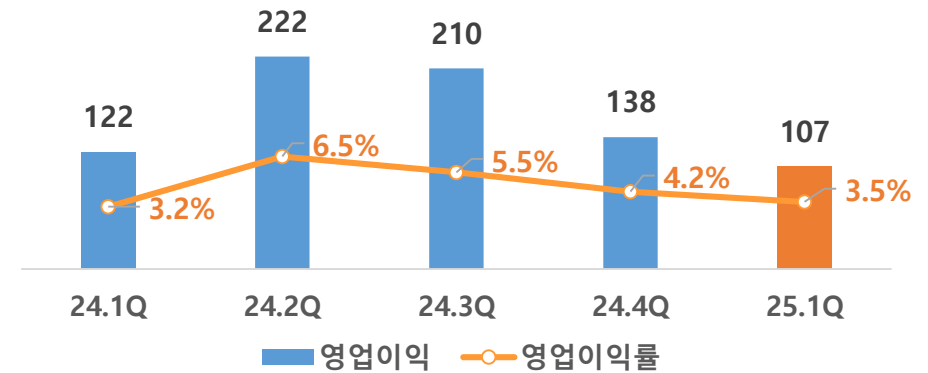
## 매출액

-21% YoY (단위: 억원)



## 영업이익

-13% YoY (단위: 억원)



### 1분기 실적 (YoY)

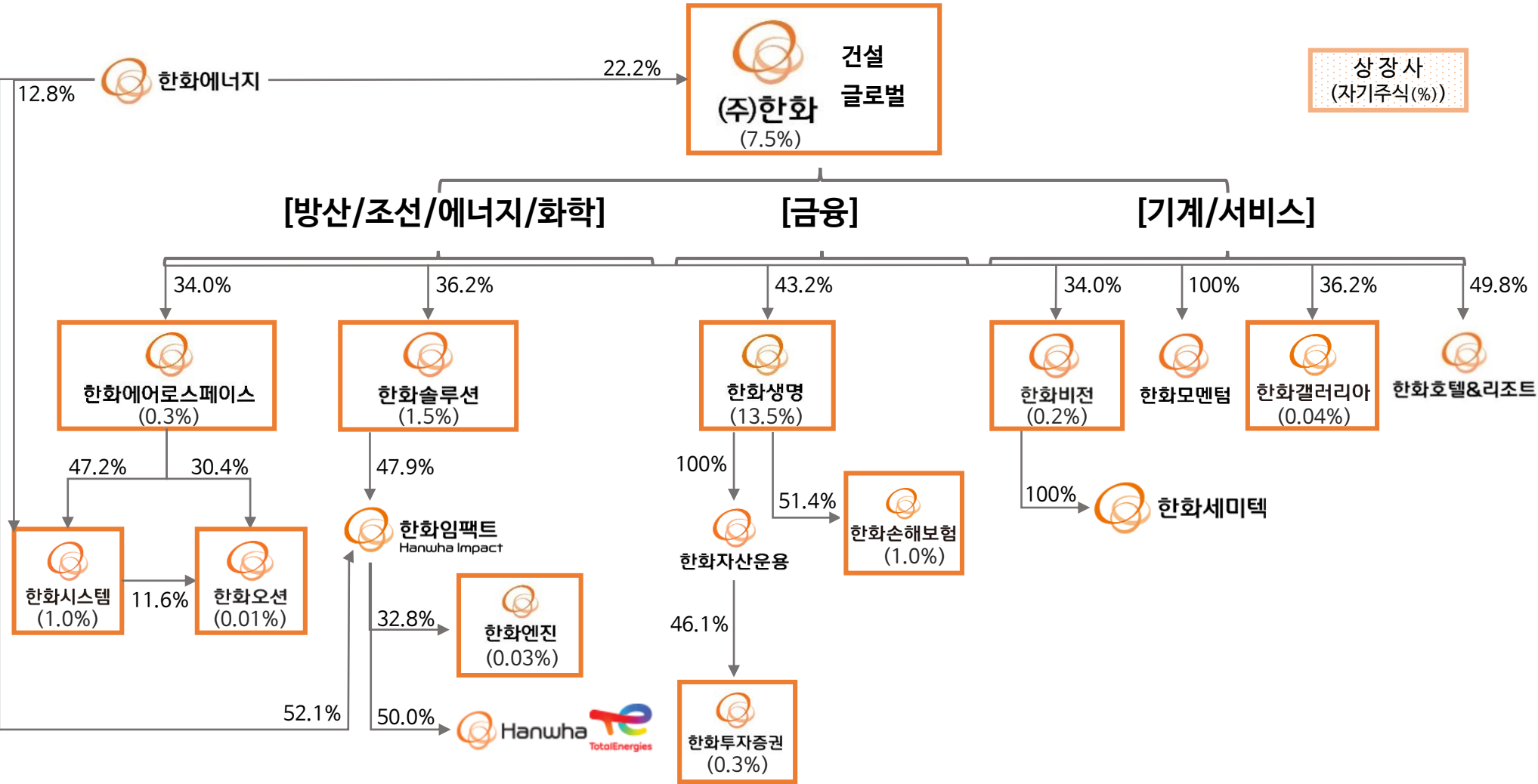
- 초안, 석유화학 트레이딩 매출 감소
  - 초안: 고객사 입찰 지연 및 공급 일정의 일시적인 공백
  - 석유화학 트레이딩: 국내 용제류, 합성수지류 판매 감소
- 매출 감소에 따른 이익 규모 감소

### 2025년 전망

- 여수 질산 공장(40만톤 규모)의 제품 생산 개시
  - 질산 원가 경쟁력 강화, 해외 고객사 확보를 통한 외부 판매 기대
- 초안 및 전자뇌관 판매 확대
  - 내수/수출 지역 다변화, 장기공급계약 체결

# Appendix #1

■ 건설, 글로벌 2개 부문의 자체 사업을 영위하고 있으며, 상장사인 에어로스페이스, 솔루션, 생명, 비전, 갤러리아와 비상장사인 모멘텀, 호텔앤리조트의 최대주주인 한화그룹의 지배회사



## ■ 건설부문 대형 복합개발사업 현황

구분	서울역 북부역세권	잠실 MICE	수서역 환승센터	대전역세권
조감도				
발주처	코레일	서울시	국가철도공단	코레일
지분율	29% (그룹기준 100%)	15% (그룹기준 39%)	46%	50%
규모	연면적 약 10만평	연면적 약 30만 평	연면적 약 15만평	연면적 약 11만평
시설	오피스텔/업무/숙박/ 판매시설 등	전시·컨벤션/야구장(돔)/스포츠 복합단지/ 부속시설 (숙박·상업·업무)	백화점/오피스텔/업무/ 숙박 등	APT/판매/업무/ 숙박 등
총사업비 (도금액)	3.1조원 (약 1.2조원)	2.2조원 (약 0.8조원)	1.6조원 (약 1.3조원)	1.3조원 (약 0.6조원)
착공 예상시점	2024년	2025년 이후	2025년	2025년 이후



# Appendix #3

## PF보증 금액 ('25년 3월말 대출잔고 기준)

(단위 : 억원)

구분		금액	비고
정비사업		2,851	재개발/재건축조합 사업비 대출로, 대부분 착공 시 책임준공 조건으로 전환되는 장기 Loan 대출 (만기는 각 PJ 준공 시점)
자체사업 (7,052)	브릿지	3,858	경기 광주 도시개발 898억, 수원 고색 개발사업 750억, 울산 무거동 공동주택 1,800억, Y-eDC 데이터센터 개발사업 410억
	본PF	3,195	서울역북부역세권 3,195억
일반 도급사업 (4,785)	준공	1,151	인스파이어 복합리조트 451억('25년 12월 만기 시 담보대출로 상환 예정) 카시아 속초 보증부 대출 700억('25년 6월 만기 시 담보대출 및 재분양 등을 통해 상환 예정)
	착공	3,393	제주 대정 공동주택 1,673억, 창원 IDC 브릿지 237억, 포레나 청주매봉 840억, 아산배방 557억, 용인물류 50억
	브릿지	241	김포 감정 도시개발 241억
합계		<b>14,688</b>	

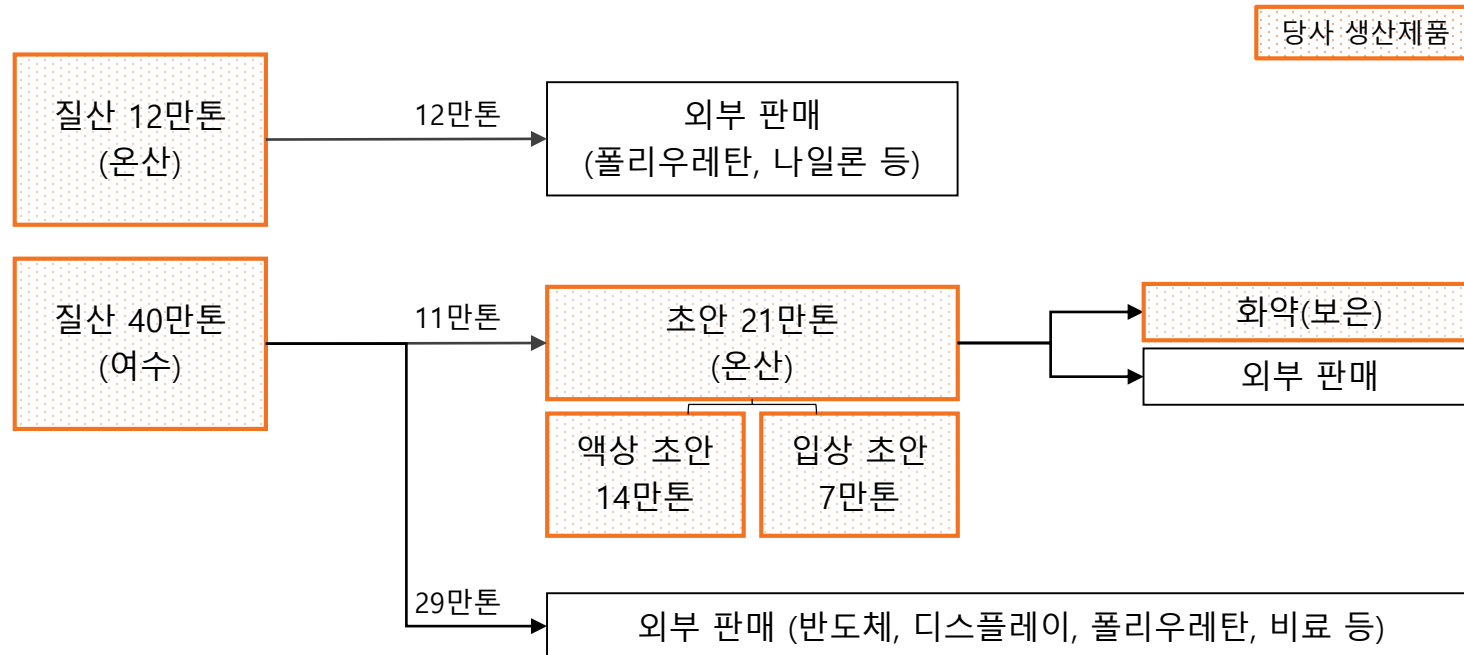
## 글로벌 부문 질산 52만톤 판매 계획

### ■ 질산 사업 규모의 경제 실현, 질산-초안-화약 수직계열화 강화, 고부가가치 고객향 외부판매 증가

#### 1) 질산 사업 '규모의 경제' 실현 및 초안-화약으로 이어지는 수직계열화 강화

- 기존 온산 12만톤에 더하여 여수 40만톤 신설을 통해 규모의 경제 통한 원가 경쟁력 강화
- 외부 구매 질산을 신설 물량으로 전환하여 질산-초안-화약으로 이어지는 수직계열화 강화

#### 2) 반도체/전자소재 등 고부가가치 고객향 외부판매 증가



## 안정적 재무구조를 바탕으로 가시적인 중장기적 주주 환원 증대

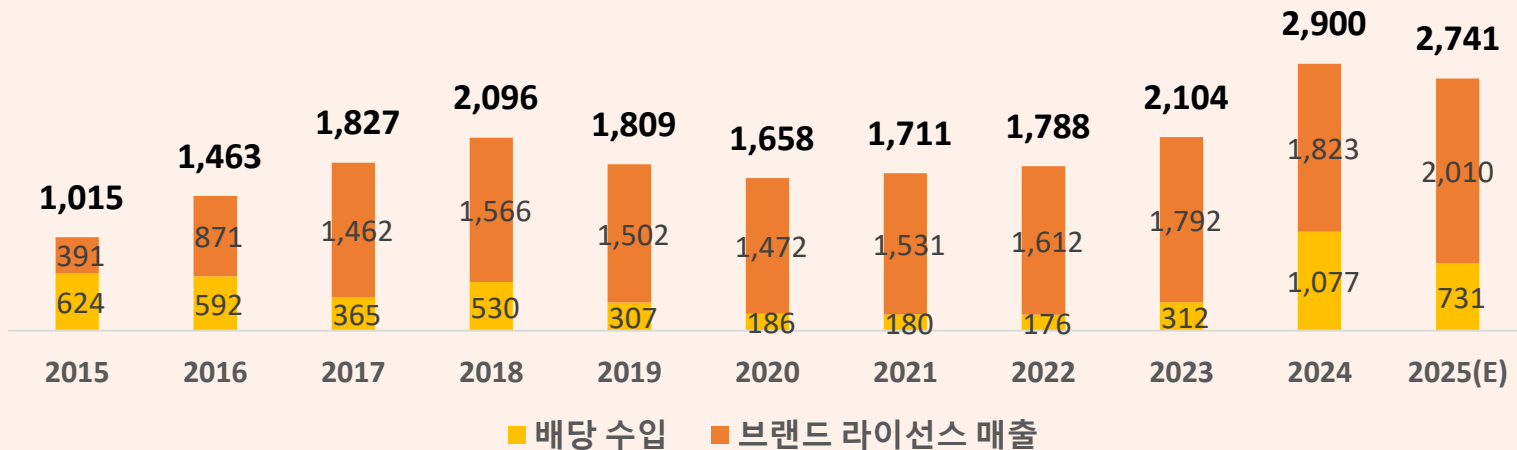
- 과거 5개년간<sup>1</sup>(2020~2024) 재배당률<sup>2</sup> 평균 36% 수준

<sup>1</sup> 결산기준연도 기준

<sup>2</sup> 재배당률 : 배당금 / (배당 수입 + 브랜드 라이선스 매출)

- 배당 수입, 브랜드 라이선스 매출 변화 ('15~'25년)

(단위 : 억원)



※ '24년~'25년 배당수익은 주요 자회사인 한화에어로스페이스, 한화솔루션, 한화생명 등으로부터 수취한 금액 기준

# Appendix #6

## 손익계산서(별도)

항목	(단위 : 억원)		
	1Q25	1Q24	YoY
매출액	11,025	16,524	-5,499
매출원가	8,663	13,120	-4,457
매출총이익	2,362	3,404	-1,043
판매관리비	844	1,568	-724
영업이익	1,518	1,837	-319
기타수익	344	914	-570
기타비용	686	1,074	-387
금융수익	209	181	27
금융비용	474	476	-2
세전이익	911	1,383	-472
법인세 비용(수익)	52	103	-51
당기순이익	859	1,280	-421

## 재무상태표(별도)

항목	(단위 : 억원)		
	1Q25	2024	YoY
자산총계	103,017	100,421	2,597
유동자산	34,564	31,491	3,073
(현금 및 현금성자산/ 단기금융상품)	1,421	1,868	-446
(매출채권)	20,936	17,622	3,314
비유동자산	68,453	68,930	-477
(종속기업 및 관계기업투자)	46,584	46,659	-75
부채총계	69,177	66,296	2,881
유동부채	37,036	36,951	84
(차입금및사채)	23,960	22,270	1,690
비유동부채	32,141	29,345	2,796
(차입금및사채)	18,153	15,459	2,693
자본총계	33,841	34,125	-284

기존 당사 실적발표 자료에 포함되어 있던  
연결 자회사 실적 관련 자료는 분기보고서 공시일인  
5월 15일(예정)에 제공될 예정입니다.

아래 링크와 같이 당사 홈페이지 IR자료실에서 열람 가능하오니 참고하시기 바랍니다.

[\(주\)한화 IR 자료실 바로 가기](#)