



(주)한화

2022년 2분기 실적 발표

2022. 07. 29.

Disclaimer

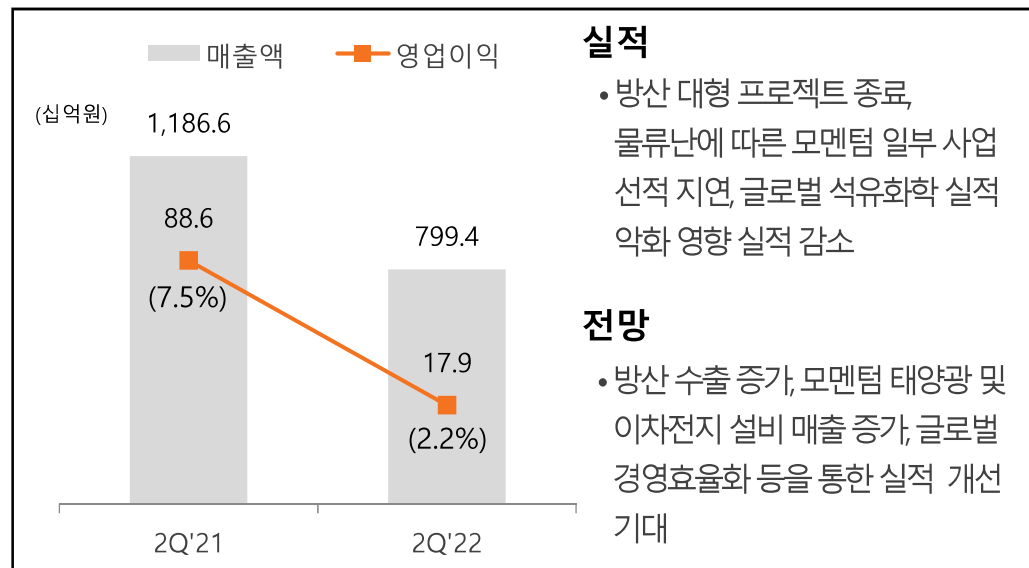
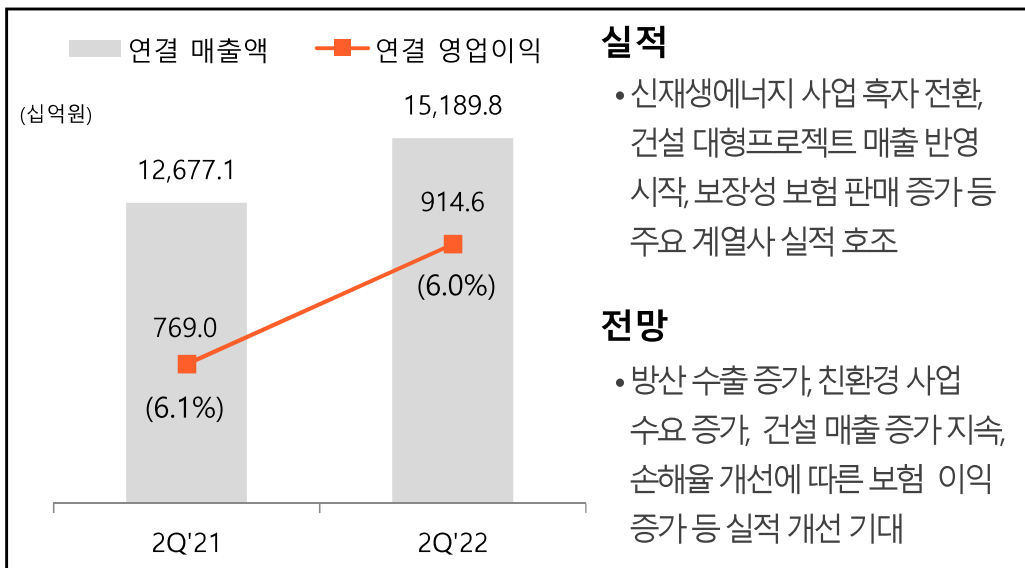
본 자료에 포함된 실적 내용은 한국채택국제회계기준(K-IFRS)에 따라 작성된 연결 및 별도기준 영업(잠정)실적입니다.

본 자료는 외부 감사인의 회계 검토가 완료되지 않은 상태에서 주주 및 투자자들에게 당사의 경영 현황을 알리기 위하여 작성·배포되는 자료입니다. 따라서 최종 재무 자료는 회계 검토 과정에서 변경될 수 있으며, 어떠한 경우에도 본 자료는 투자자들의 투자 결과에 대한 법적 책임소재의 증빙자료로서 사용될 수 없습니다.

또한 본 자료는 미래에 대한 '예측정보'를 포함하고 있으며, 이는 시장상황 및 사내외 여건에 따라 영향을 받을 수 있으므로 실제 결과와 차이가 있을 수 있음을 양지해 주시기 바랍니다.

1. 실적 분석

[연결] 태양광 사업 흑자전환, 건설 매출 및 보험 판매 증가 [별도] 프로젝트 종료, 물류난 영향, 석유화학 매출 감소
 - 수출 증가, 친환경 사업 수요 증가, 보험 이익 개선 기대 - 수출 증가, 친환경 설비 수요 증가 등 실적 개선 기대



연결기준 손익계산서

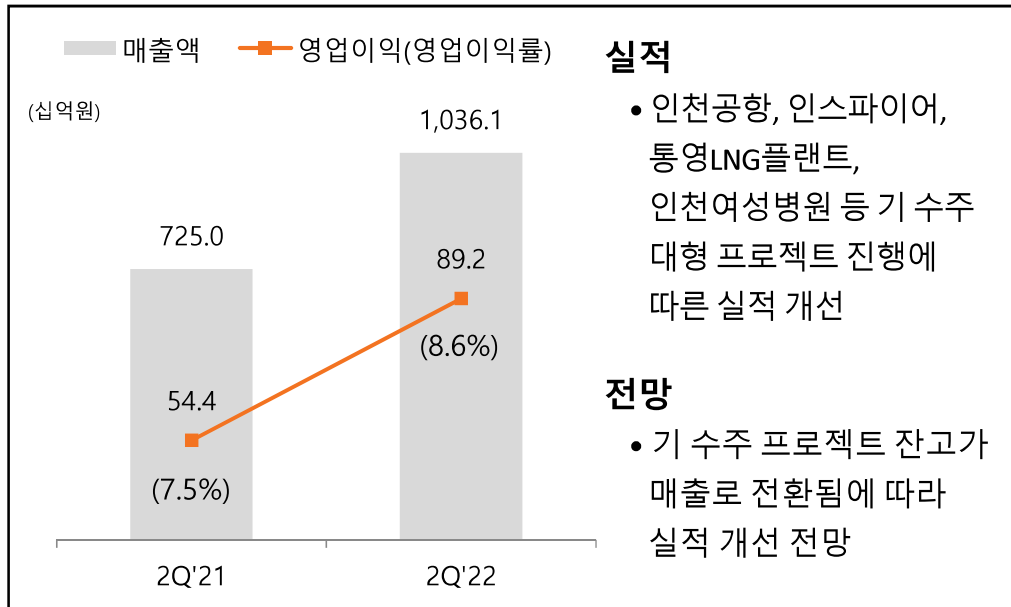
(십억원)	2Q'22	YoY	QoQ
연결 매출액	15,189.8	+19.8%	+15.5%
비금융	9,260.8	+14.7%	+18.6%
금융	8,388.8	+30.5%	+11.4%
연결조정	-2,459.8		
연결 영업이익	914.6	+18.9%	+96.1%
비금융	589.8	+24.4%	+140.9%
금융	386.7	+32.6%	+192.9%
연결조정	-61.9		
연결 당기순이익	916.7	+60.2%	+215.4%
연결 지배주주순이익	652.8	+167.6%	+1521.8%

별도기준 손익계산서

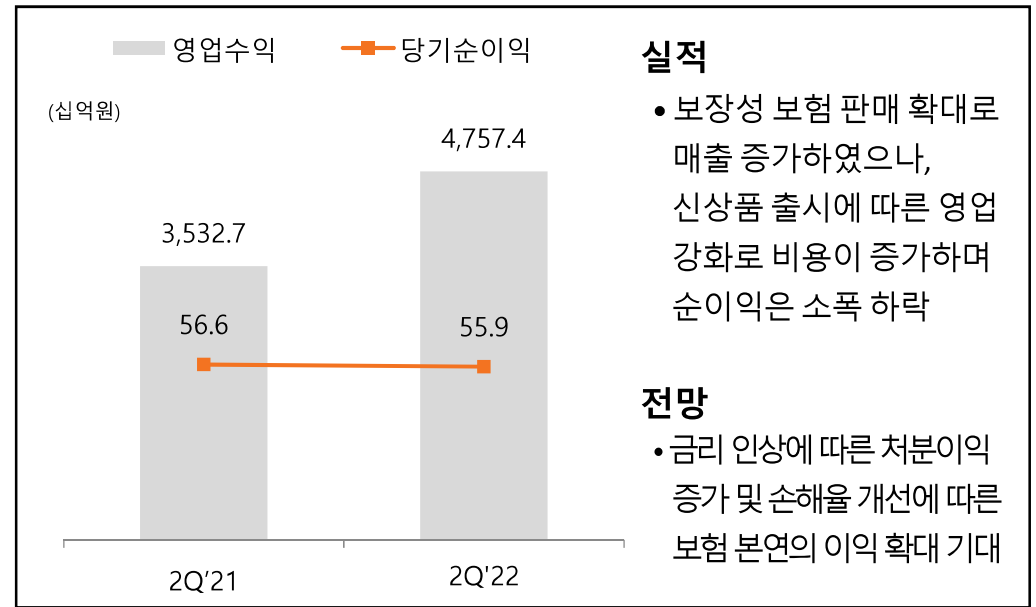
(십억원)	2Q22	YoY	QoQ
매출액	799.4	-32.6%	+5.4%
방산·모멘텀	408.4	-38.1%	+5.7%
글로벌	391.0	-25.8%	+5.0%
영업이익	17.9	-79.8%	-36.8%
방산·모멘텀	11.4	-81.5%	+14.4%
글로벌	6.5	-75.8%	-64.5%
당기순이익	27.1	-51.3%	-30.4%

2. 주요 계열사

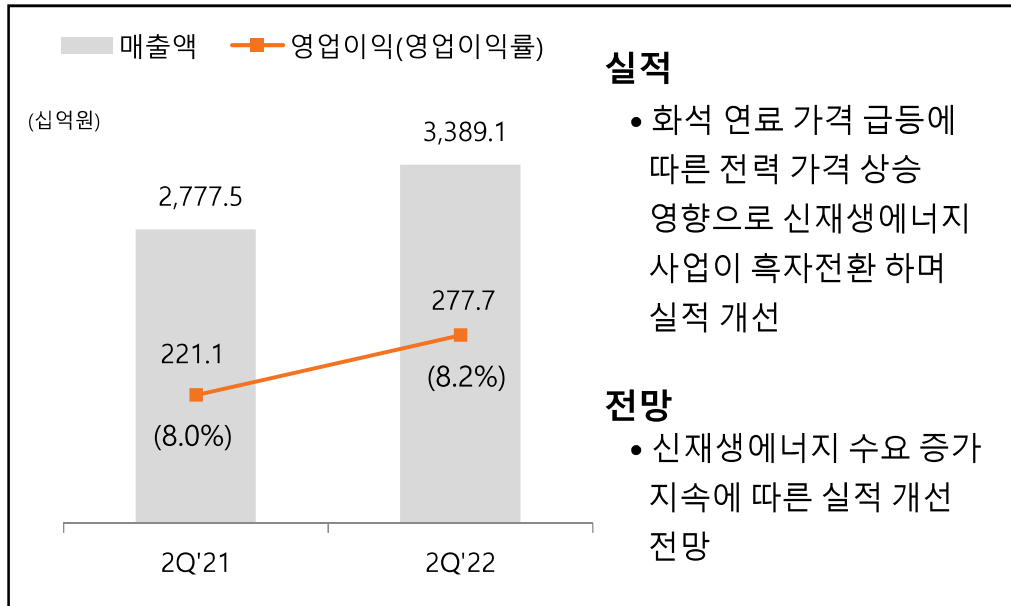
한화건설(별도)



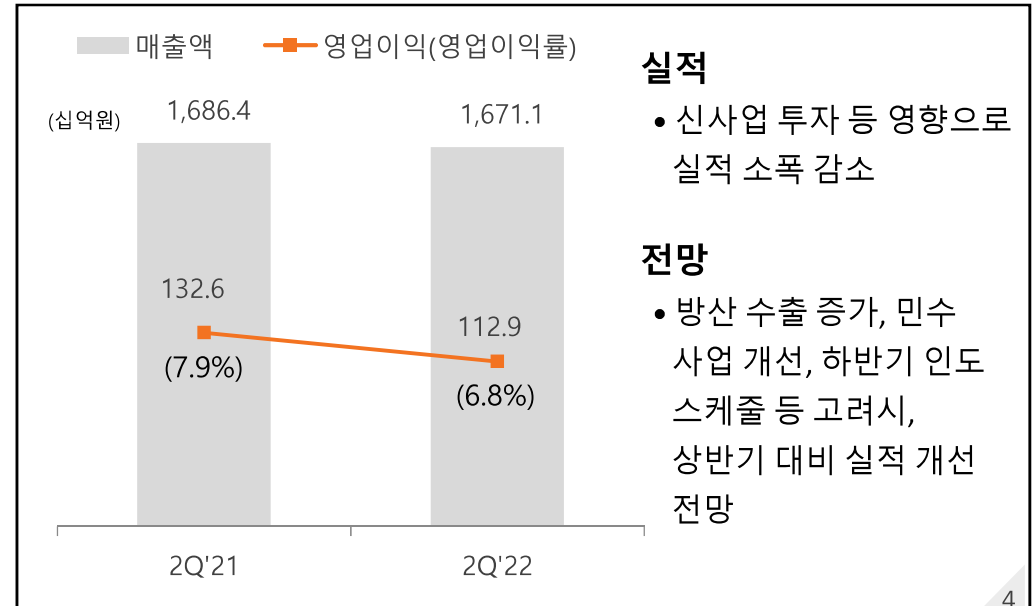
한화생명(별도)



한화솔루션(연결)



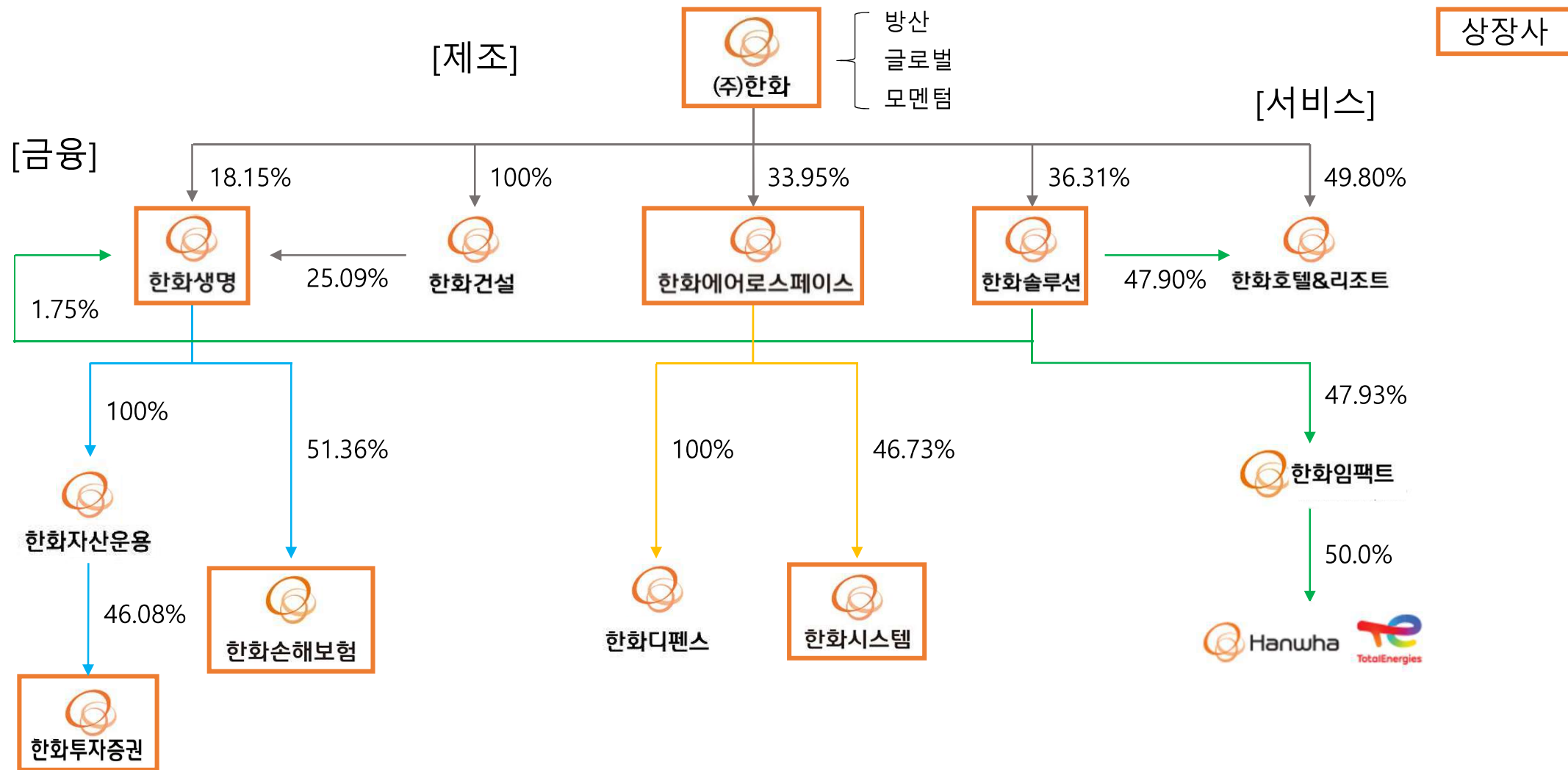
한화에어로스페이스(연결)



3. 주요 연결 대상 종속회사 및 지분 관계(총발행보통주 기준)

▣ (주)한화, 한화생명, 한화솔루션, 한화건설, 한화에어로스페이스, 한화호텔&리조트 등 533개사

(기준: K-IFRS 1110호 / 2022년 06월 30일 / 수익증권 등 147개 제외)



상장사

※ 지분법 적용 회사: 한화임팩트, 여천NCC 등 95개사

4. Appendix

(주)한화 및 주요 계열사 실적

회사	(십억원)	1Q'21	2Q'21	3Q'21	4Q'21	1Q'22	2Q'22	2020	2021
(주)한화	매출액	12,838.2	12,677.1	13,416.8	13,904.0	13,148.1	15,189.8	50,926.5	52,836.1
(연결)	영업이익	848.5	769.0	573.2	737.3	466.5	914.6	1,549.0	2,927.9
	영업이익률	6.6%	6.1%	4.3%	5.3%	3.5%	6.0%	3.0%	5.5%
(주)한화	매출액	710.3	1,186.6	824.3	1,214.3	758.8	799.4	4,000.8	3,935.5
(별도)	영업이익	4.0	88.6	70.0	66.3	28.4	17.9	166.9	228.9
	영업이익률	0.6%	7.5%	8.5%	5.5%	3.7%	2.2%	4.2%	5.8%
한화건설	매출액	587.0	725.0	611.6	709.8	648.5	1,036.1	3,288.4	2,633.5
(별도)	영업이익	34.1	54.4	37.8	-8.0	16.6	89.2	193.3	118.4
	영업이익률	5.8%	7.5%	6.2%	-1.1%	2.6%	8.6%	5.9%	4.5%
한화생명	매출액	4,400.5	3,532.7	4,781.4	3,970.2	4,060.2	4,757.4	17,174.0	16,684.7
(별도) ¹⁾	영업이익	201.3	36.8	12.3	-7.1	-58.1	148.2	114.7	243.4
	영업이익률	4.6%	1.0%	0.3%	-0.2%	-1.4%	3.1%	0.7%	1.5%
한화솔루션	매출액	2,404.3	2,777.5	2,580.3	2,963.1	2,970.3	3,389.1	9,195.0	10,725.0
(연결)	영업이익	254.6	221.1	178.4	84.3	157.9	277.7	594.2	738.3
	영업이익률	10.6%	8.0%	6.9%	2.8%	5.3%	8.2%	6.5%	6.9%
한화에어로	매출액	1,212.4	1,686.4	1,542.5	1,973.8	1,378.1	1,671.1	5,321.4	6,415.1
스페이스	영업이익	65.9	132.6	103.3	81.3	66.4	112.9	243.9	383.0
(연결)	영업이익률	5.4%	7.9%	6.7%	4.1%	4.8%	6.8%	4.6%	6.0%

1) 한화생명 분·반기·사업보고서에 공시한 별도기준임(보험업감독업무시행세칙 개정에 따른 회계정책 변경 반영)